



Polska - Brandenburgia  
System Identyfikacji Wizualnej  
2008

## Spis treści:

<b>Koncepcja plastyczna prezentacji symbolu</b> .....	3
<b>Określenie kolorystyki znaku graficznego</b> .....	4
- kolorystyka podstawowa.....	4
- warianty achromatyczne.....	5
- warianty monochromatyczne.....	5
<b>Budowa znaku</b> .....	6
- budowa i proporcje.....	6
<b>Standaryzacja liternictwa symbolu</b> .....	7
- typografia podstawowa.....	7
- typografia uzupełniająca.....	8
<b>Pozycjonowanie symbolu</b> .....	9
- pole podstawowe i pole ochronne.....	9
<b>Modyfikacje znaku</b> .....	10
- zestawienia kolorystyczne znaku.....	10
- dopuszczalne modyfikacje i skalowanie.....	11
- niedopuszczalne modyfikacje znaku.....	12-13
<b>Zestawienia znaków</b> .....	14-15
<b>Przykładowe wzorce prezentacji</b> .....	16
- papier korespondencyjny.....	16-18
- bloczek do notatek A4.....	19
- bloczek do notatek 10 x 10 cm.....	20
- teczka firmowa A4.....	21
- prezentacja PPT.....	22-23
- pasek banerowy dla strony WWW.....	24
- banner na eventy.....	25

Znak graficzny Programu Polska-Brandenburgia 2007-2013 jest zbudowany z elementów tworzących wizerunek rzeki, drogi na tle zieleni, odnoszących się do skrótowego symbolu Polski i Brandenburgii.

Wykorzystanie symbolu wijącej się rzeki nawiązuje do Odry - rzeki granicznej pomiędzy Polską a Brandenburgią, będącą jednym z 16 krajów związkowych Niemiec. Symbol drogi jest odniesieniem się do wspólnego celu, łączności i komunikacji pomiędzy Polską a Brandenburgią. Pozytywne konotacje znaku graficznego buduje także jego kolorystyka obejmująca kolor niebieski symbolizujący wodę, będący jednocześnie kolorem utożsamianym z zaufaniem oraz kolor zielony będący symbolem harmonii i stabilności. Znak graficzny, poprzez zastosowanie symetrii, nasuwa skojarzenia równowagi przy jednoczesnym odniesieniu się do dynamiki i działania.



### Kolorystyka podstawowa

Przedstawione poniżej kolory identyfikują znak oraz kształtują jego tożsamość, dokładne odwzorowanie jest niezwykle ważne. Specyfikacja kolorów została określona w dwóch podstawowych systemach standaryzacji kolorów dla potrzeb druku offsetowego (CMYK i Pantone®)



### CMYK

A C-100 M-57 Y-0 K-2

B C-80 M-0 Y-90 K-0

### PANTONE®

A 293 C/U

B 354 C/U

### Wariant achromatyczny

Poniżej przedstawiono dodatkowe dopuszczalne zestawienia w odcieniach szarości oraz achromatyczne zapewniające poprawną reprodukcję znaku. Zestawienia takie mają zastosowanie w sytuacjach, w których istotne jest ograniczenie ilości kolorów przy jednoczesnym zachowaniu czytelności znaku. Przykłady: wzory faksów, pieczętki, grawerunki, jednobarwne dokumenty firmowe.

### Znak w skali szarości



### CMYK skala szarości

A C-0 M-0 Y-0 K-80

B C-0 M-0 Y-0 K-60

### Wersja achromatyczna pozytywowa




## Budowa znaku

### Budowa i proporcje

Modułem konstrukcyjnym znaku jest kwadrat o boku równym  $1/7$  wysokości znaku określa on położenie i proporcje wymiarów poszczególnych elementów znaku.

### Wersja podstawowa znaku



Typografia podstawowa

Typografia jest charakterystycznym elementem tożsamości wizualnej. Spójne użycie elementów graficznych i typograficznych tworzy silne podłoże do działań marketingowych. Konsekwentne przestrzeganie ich pozwala stworzyć charakterystyczną i wyróżniającą się identyfikację.

### Myriad Pro Black

**AABCCDEEFGHIJKLŁMNNOÓPQRSSTUVWXYZZZZ**  
**aabccdeefghijklłmnnoópqrsstuvwxyzzzz**  
**0123456789**

**Lorem ipsum dolor sit amet enim. Etiam ullamcorper.**  
**Suspendisse a pellentesque dui, non felis. Maecenas**  
**malesuada elit lectus felis, malesuada ultricies.**  
**Curabitur et ligula. Ut molestie a, ultricies porta urna.**  
**Vestibulum commodo volutpat a, convallis ac, laoreet**

### Myriad Pro Regular

AABCCDEEFGHIJKLŁMNNOÓPQRSSTUVWXYZZZZ  
aabccdeefghijklłmnnoópqrsstuvwxyzzzz  
0123456789

Lorem ipsum dolor sit amet enim. Etiam ullamcorper.  
Suspendisse a pellentesque dui, non felis. Maecenas  
malesuada elit lectus felis, malesuada ultricies. Curabitur et  
ligula. Ut molestie a, ultricies porta urna. Vestibulum  
commodo volutpat a, convallis ac, laoreet enim. Phasellus  
fermentum in, dolor. Pellentesque facilisis. Nulla imperdiet

### Myriad Pro Italic

*AABCCDEEFGHIJKLŁMNNOÓPQRSSTUVWXYZZZZ*  
*aabccdeefghijklłmnnoópqrsstuvwxyzzzz*  
*0123456789*

*Lorem ipsum dolor sit amet enim. Etiam ullamcorper.*  
*Suspendisse a pellentesque dui, non felis. Maecenas*  
*malesuada elit lectus felis, malesuada ultricies. Curabitur et*  
*ligula. Ut molestie a, ultricies porta urna. Vestibulum*  
*commodo volutpat a, convallis ac, laoreet enim. Phasellus*  
*fermentum in, dolor. Pellentesque facilisis. Nulla imperdiet sit*

Typografia uzupełniająca

W przypadku braku czcionek licencjonowanych, w edytorach tekstu używać należy zamiennika systemowego Arial CE

### Arial CE Bold

**AABCCDEEFGHIJKLŁMNNOÓPQRSSTUVWXYZZZ  
aabccdeefghijklłmnnoópqrsstuvwxyzzz  
0123456789**

**Lorem ipsum dolor sit amet, consectetur adipiscing elit. Arcu, in neque in dui. Integer est. Ut sodales wisi at orci dui, ultrices interdum. Proin odio. Cras lacus sit amet tellus. Aliquam rhoncus placerat sagittis libero. Class aptent taciti sociosqu ad litora torquent per conubia nostra, per inceptos hymenaeos. Fusce blandit sem at turpis. Fusce quam at urna quam,**

### Arial CE Regular

AABCCDEEFGHIJKLŁMNNOÓPQRSSTUVWXYZZZ  
aabccdeefghijklłmnnoópqrsstuvwxyzzz  
0123456789

Lorem ipsum dolor sit amet, consectetur adipiscing elit. Arcu, in neque in dui. Integer est. Ut sodales wisi at orci dui, ultrices interdum. Proin odio. Cras lacus sit amet tellus. Aliquam rhoncus placerat sagittis libero. Class aptent taciti sociosqu ad litora torquent per conubia nostra, per inceptos hymenaeos. Fusce blandit sem at turpis. Fusce quam at urna quam,

### Arial CE Italic

*AABCCDEEFGHIJKLŁMNNOÓPQRSSTUVWXYZZZ  
aabccdeefghijklłmnnoópqrsstuvwxyzzz  
0123456789*

*Lorem ipsum dolor sit amet, consectetur adipiscing elit. Arcu, in neque in dui. Integer est. Ut sodales wisi at orci dui, ultrices interdum. Proin odio. Cras lacus sit amet tellus. Aliquam rhoncus placerat sagittis libero. Class aptent taciti sociosqu ad litora torquent per conubia nostra, per inceptos hymenaeos. Fusce blandit sem at turpis. Fusce quam at urna quam,*



Pole podstawowe i pole ochronne


**Pole podstawowe**

Znak nie może zbliżyć się do krawędzi pola na którym jest umieszczony, bliżej niż na odległość przedstawioną na ilustracji.


**Pole ochronne**

Wyznacza ono obszar wokół znaku, na którym nie może znaleźć się żadna inna forma graficzna, ze względu na niebezpieczeństwo optycznego zniekształcenia znaku.

**Pole podstawowe** (stanowi  $1/6$  wysokości znaku)



**Pole ochronne** (stanowi  $1/5$  wysokości znaku)



Zestawienia kolorystyczne znaku - dopuszczalne tła jednorodne



**Tło podstawowe białe**  
(C-0 M-0 Y-0 K-0)



**Tło błękitne**  
(C-15 M-0 Y-0 K-0)



**Tło zielone**  
(C-15 M-0 Y-15 K-0)

Dopuszczalne modyfikacje i skalowanie



Niedopuszczalne modyfikacje znaku



Niedozwolone jest nieproporcjonalne skalowanie znaku



Niedozwolone jest stosowanie dodatkowych elementów np. cienia



Niedozwolona jest zmiana liternictwa znaku

Niedopuszczalne modyfikacje znaku



Niedozwolona jest zmiana układu graficznego znaku



Niedozwolone jest stosowanie jednorodnych tła innych niż określone w księdze znaku

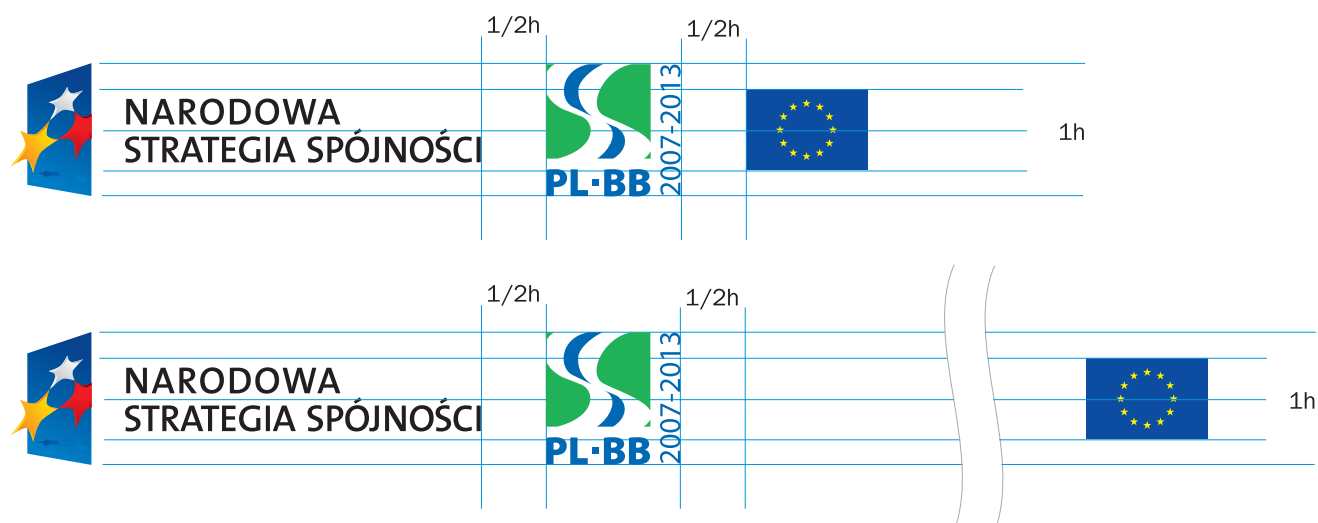


Niedozwolone jest stosowanie wielobarwnych tła


## Zestawienia znaków

Przykłady zestawienia oraz pozycjonowania znaku PL-BB z innymi logotypami, flagami oraz przykładowymi herbami.


### Zestawienie i kolejność znaków NSS, PL-BB oraz UE



### Zestawienie i kolejność znaków PL-BB oraz MRR


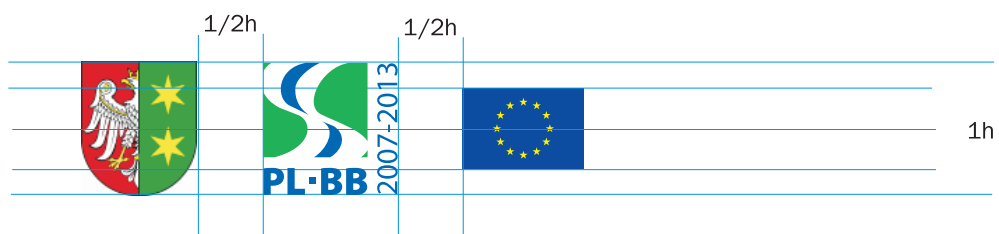

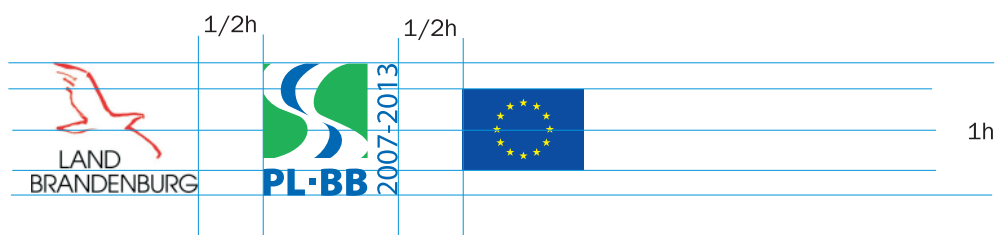


### Zestawienie i kolejność znaków PL-BB, Województwo Lubuskie, logo Kraju Związkowego Brandenburgii, UE oraz innych




## Zestawienia znaków

Przykłady zestawienia oraz pozycjonowania znaku PL-BB z innymi logotypami, flagami oraz przykładowymi herbami.



**Przykładowe wzorce prezentacji**

Papier korespondencyjny - strona oficjalna format A4  
Projekt określony w skali: 60%



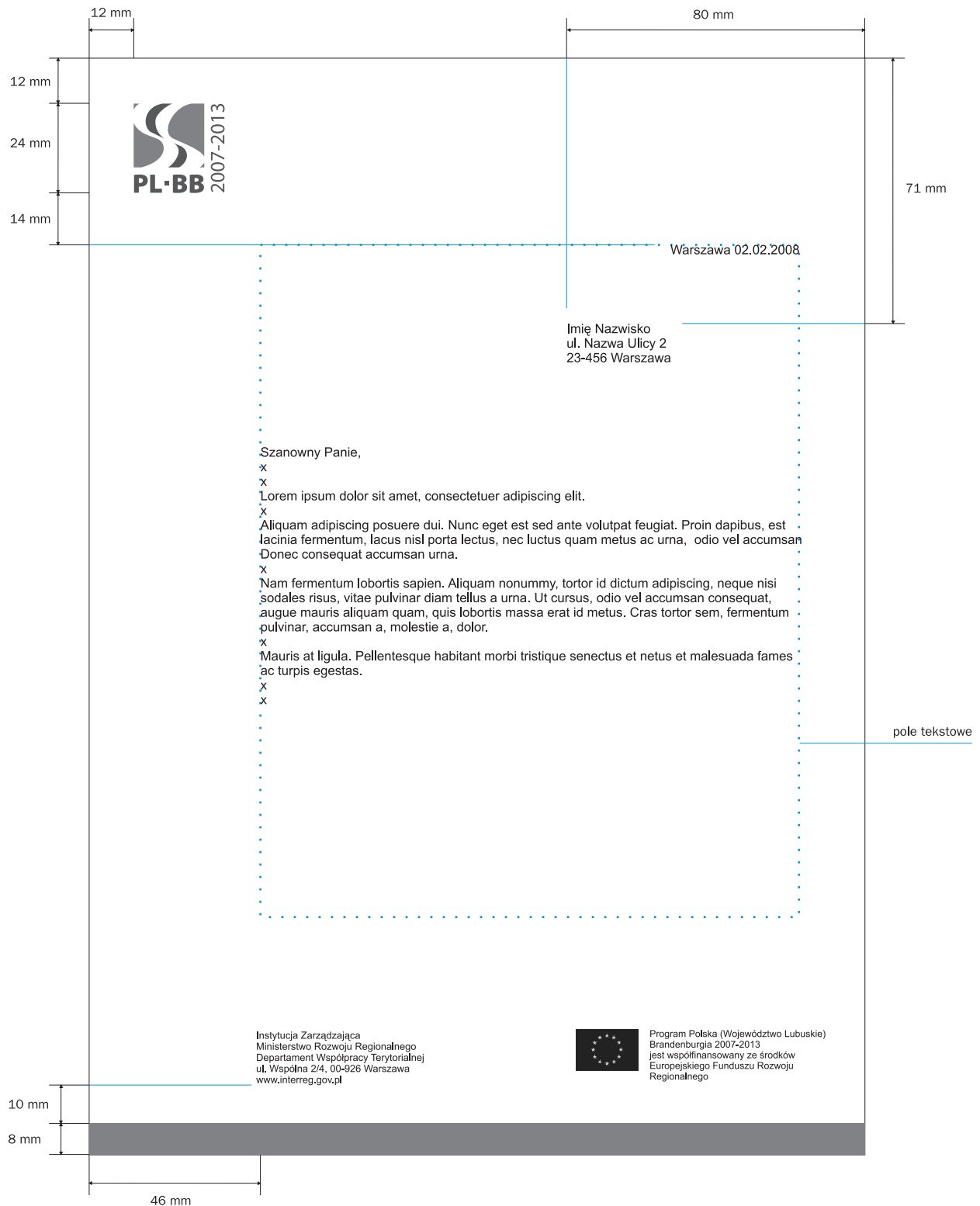


## Przykładowe wzorce prezentacji

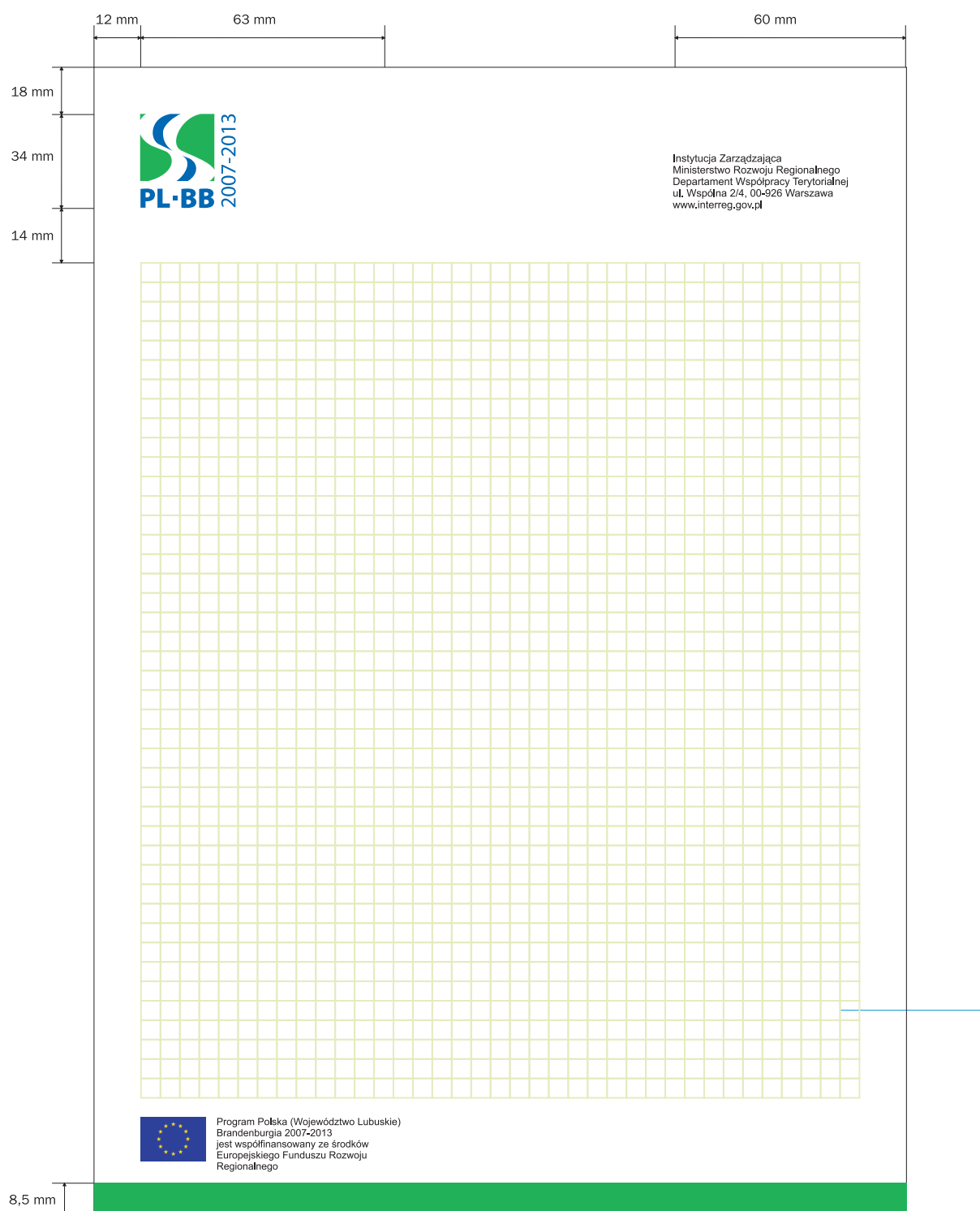
Papier korespondencyjny - układ typograficzny format A4 (czcionka Arial CE 10 pkt)  
Projekt określony w skali: 60%



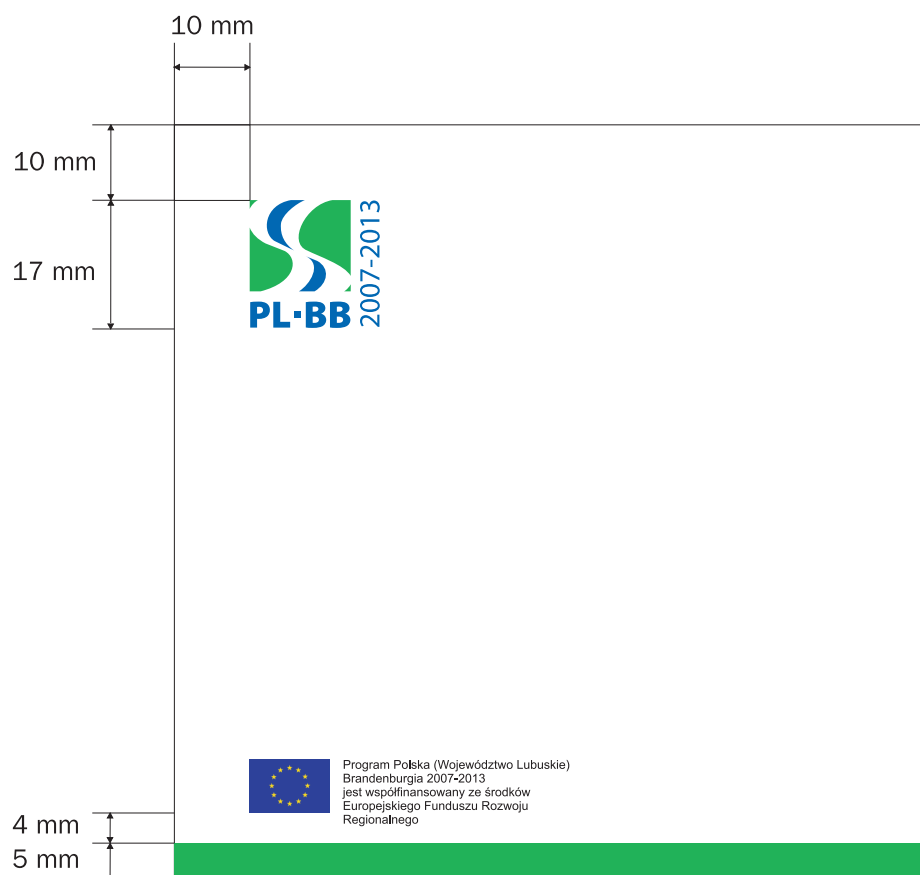
Papier korespondencyjny - układ typograficzny format A4, wersja czarno-biała (czcionka Arial CE 10 pkt). Projekt określony w skali: 60%



Bloczek do notatek - format A4. Projekt określony w skali: 60%




Bloczek do notatek - format 100 x 100 mm. Projekt określony w skali: 100%



## Przykładowe wzorce prezentacji

Teczka na dokumenty - format 433 x 303 mm. Znak Polska-Brandenburgia pozycjonowany jest na przedniej okładce teczek. Istnieje możliwość wykorzystania innego wykrojnika teczek, pod warunkiem zachowania właściwości pozycjonowania poszczególnych elementów. Materiał: papier karton, kreda 300-350 g/m<sup>2</sup>, folia matowa dwustronnie.

### Teczka tło białe



## Przykładowe wzorce prezentacji

Prezentacja Power Point - zasady tworzenia layoutu  
(wymiary slajdu prezentacji 254x190,5 mm)



## Przykładowe wzorce prezentacji

Prezentacja Power Point - przykłady slajdów w oparciu o zasady tworzenia layoutu (wymiary slajdu prezentacji 254x190,5 mm)

1



Program Półki (Współdziałanie Lokalnej Inicjatywy 2007-2013) priorytetowe działania na obszarze Europejskiego Funduszu Regionalnego

www.internep.gov.pl Warszawa 09.09.2008

2



### Strategia Współpracy

Autor prezentacji  
Tytuł prezentacji

Program Półki (Współdziałanie Lokalnej Inicjatywy 2007-2013) priorytetowe działania na obszarze Europejskiego Funduszu Regionalnego

www.internep.gov.pl Warszawa 09.09.2008

3



### Lorem ipsum

dolor sit amet, consectetur adipiscing elit. Aenean at velit sit amet nisl iaculis tristique. Mauris enim enim, porta a, dignissim quis, fermentum sed, mauris. Duis dignissim gravida velit. Fusce convallis sodales eros. Maecenas pulvinar turpis in massa. Aliquam rutrum risus at diam. Curabitur neque. Pellentesque et urna sit amet erat pharetra vestibulum.

Donec ac erat. Donec condimentum dapibus elit. Duis molestie lacus et urna. Curabitur ornare, massa eu sodales ultrices, sem metus tincidunt quam, sit amet feugiat nibh urna vitae



Program Półki (Współdziałanie Lokalnej Inicjatywy 2007-2013) priorytetowe działania na obszarze Europejskiego Funduszu Regionalnego

www.internep.gov.pl Warszawa 09.09.2008

4




Program Półki (Współdziałanie Lokalnej Inicjatywy 2007-2013) priorytetowe działania na obszarze Europejskiego Funduszu Regionalnego

www.internep.gov.pl Warszawa 09.09.2008

5



### Lorem ipsum

dolor sit amet, consectetur adipiscing elit. Aenean at velit sit amet nisl iaculis tristique. Mauris enim enim, porta a, dignissim quis, fermentum sed, mauris. Duis dignissim gravida velit. Fusce convallis sodales eros. Maecenas pulvinar turpis in massa. Aliquam rutrum risus at diam. Curabitur neque. Pellentesque et urna sit amet erat pharetra vestibulum.

Donec ac erat. Donec condimentum dapibus elit. Duis molestie lacus et urna. Curabitur ornare, massa eu sodales ultrices, sem metus tincidunt quam, sit amet feugiat nibh urna vitae justo. Donec at magna id orci suscipit mattis.

Quisque tincidunt. Proin dui. Nulla lacus. Praesent tortor magna, ultrices id, dignissim sit amet, vestibulum quis, dui. Ut aliquam diam non felis. Donec molestie ipsum ut lectus. Proin auctor, tortor quis sodales convallis, tortor augue semper dolor, faucibus

Program Półki (Współdziałanie Lokalnej Inicjatywy 2007-2013) priorytetowe działania na obszarze Europejskiego Funduszu Regionalnego

www.internep.gov.pl Warszawa 09.09.2008

## Przykładowe wzorce prezentacji

## Banner WWW

STRONA GŁÓWNA MAJĄCE STRONY WERSJA DO DRUKU FORUM

Programy na lata 2007-2013

## Europejska Współpraca Terytorialna

Szukaj INTERREG > Współpraca Terytoria... > Europejska Współprac... > Współpraca transgran... > Polska - Brandenburgia

**SZYBKIE LINKI:**

- FUNDUSZE STRUKTURALNE
- INTERREG III A
- INTERREG III B
- INTERREG III C
- AKTY PRAWNE
- MATERIAŁY INFORMACYJNE
- KONTROLA FINANSOWA PROJEKTÓW
- EUROPEJSKA WSPÓŁPRACA TERYTORIALNA
- EUROPEJSKI INSTRUMENT SĄSIEDZTWA I PARTNERSTWA
- EUROPEJSKIE UGRUPOWANIE WSPÓŁPRACY TERYTORIALNEJ

**POLECAMY:**

 NARODOWA STRATEGIA SPÓJNOŚCI

Poleć znajomemu  
Nadawca

do góry ...

**Polska - Brandenburgia**

- O programie
- Ważne dokumenty
- Materiały informacyjno-promocyjne
- Kontakt

  Program Operacyjny Współpracy Transgranicznej Polska – Brandenburgia

**Konferencja otwierająca Program Współpracy Transgranicznej Polska (Województwo Lubuskie) – Brandenburgia 2007-2013**  
2008-10-06


**1 października 2008 r. odbyła się w Collegium Polonicum w Słubicach konferencja otwierająca Program Współpracy Transgranicznej Polska (Województwo Lubuskie) – Brandenburgia 2007-2013, której przewodniczył Krzysztof Hetman, podsekretarz stanu w Ministerstwie Rozwoju Regionalnego.**

W konferencji wzięli udział marszałek województwa lubuskiego Marcin Jabłoński, wojewoda lubuski Helena Hatka, minister gospodarki Kraju Związkowego Brandenburgia Ulrich Junghanns, przedstawiciele Komisji Europejskiej, przedstawiciele instytucji zaangażowanych we wdrażanie Programu oraz licznie przybyli (ponad 300 uczestników) potencjalni beneficjenci z województwa lubuskiego i Brandenburgii.





Banner eventowy (system roll-up)



**PL-BB 2007-2013**

Institucja Zarządzająca  
Ministerstwo Rozwoju Regionalnego  
Departament Współpracy Terytorialnej  
ul. Wspólna 2/4  
00-926 Warszawa  
www.mrr.gov.pl  
www.interreg.gov.pl

Verwaltungsbehörde  
Ministerium für Regionale Entwicklung  
Department für Territoriale Zusammenarbeit  
ul. Wspólna 2/4  
00-926 Warszawa  
www.mrr.gov.pl  
www.interreg.gov.pl



Iniciatywa Europejska  
Fundusz Regionalny Rozwojowy